

# Звіт про результати сесії

2 семестр, 2023-2024 н.р.

## 1. Успішність студентів, що навчаються за державним замовленням

Курс/спеціальність/шифр групи	Усього студентів на початок сесії	У т. ч. в академвідпустці	Зобов'язані скласти заліки/екзамени	Виконали умови навчального плану				Не виконали умов навчального плану									Абсолютна успішність у % (гр. 5 / гр. 4 * 100%)	Якісна успішність у % ((гр.6+гр.7)/гр.4*100%)	Відраховано				
				Усього (сума гр. 6,7,8)	тільки на "5"	тільки на "5" і "4"	на "5", "4", "3"	Усього (сума гр. 10,11,12,13)	не допущено до сесії	не з'явилися без поважних причин	не з'явилися з поважної причини	Отримали незадовільну оцінку											
												Усього (сума гр. 14,15,16,17)	одну	дві	три	отримали F			Усього (сума гр. 21, 22, 23, 24)	за невиконання умов навчального процесу	за власним бажанням	не виконання умов договору	інше
1	2	3	4	5	6	7	8	9	10	11	12	13	14	15	16	17	18	19	20	21	22	23	24
<b>перший (бакалаврський) рівень</b>																							
ННІМВНБ	118	0	118	113	30	48	35	5	0	0	0	5	1	0	4	0	95,8	66,1	1	1			
ННІСГМ	164	2	162	153	24	62	67	9	0	0	5	4	1	3	0	0	94,4	53,1	0				
Економічний факультет	127	0	127	109	12	37	60	18	0	1	2	15	7	2	6	0	85,8	38,6	0				
ННІ права	100	0	100	96	25	50	21	4	0	0	0	4	3	1	0	0	96,0	75,0	3	3			
ННІЛ	141	1	140	131	23	61	47	9	0	0	0	9	1	2	6	0	93,6	60,0	1	1			
	<b>650</b>	<b>3</b>	<b>647</b>	<b>602</b>	<b>114</b>	<b>258</b>	<b>230</b>	<b>45</b>	<b>0</b>	<b>1</b>	<b>7</b>	<b>37</b>	<b>13</b>	<b>8</b>	<b>16</b>	<b>0</b>	<b>93,0</b>	<b>57,5</b>	<b>5</b>	<b>5</b>	<b>0</b>	<b>0</b>	<b>0</b>
<b>другий (магістерський) рівень</b>																							
ННІМВНБ	11	0	11	11	3	7	1	0	0	0	0	0	0	0	0	0	100,0	90,9	0				
ННІСГМ	19	0	19	19	5	6	8	0	0	0	0	0	0	0	0	0	100,0	57,9	0				
Економічний факультет	13	0	13	12	1	7	4	1	0	0	0	1	0	1	0	0	92,3	61,5	0				
ННІ права	14	0	14	14	4	9	1	0	0	0	0	0	0	0	0	0	100,0	92,9	0				
ННІЛ	13	0	13	11	2	6	3	2	0	0	0	2	0	0	2	0	84,6	61,5	0				
	<b>70</b>	<b>0</b>	<b>70</b>	<b>67</b>	<b>15</b>	<b>35</b>	<b>17</b>	<b>3</b>	<b>0</b>	<b>0</b>	<b>0</b>	<b>3</b>	<b>0</b>	<b>1</b>	<b>2</b>	<b>0</b>	<b>95,7</b>	<b>71,4</b>	<b>0</b>	<b>0</b>	<b>0</b>	<b>0</b>	<b>0</b>
Всього	<b>720</b>	<b>3</b>	<b>717</b>	<b>669</b>	<b>129</b>	<b>293</b>	<b>247</b>	<b>48</b>	<b>0</b>	<b>1</b>	<b>7</b>	<b>40</b>	<b>13</b>	<b>9</b>	<b>18</b>	<b>0</b>	<b>93,3</b>	<b>58,9</b>	<b>5</b>	<b>5</b>	<b>0</b>	<b>0</b>	<b>0</b>

## 2. Успішність студентів, які навчаються на контрактній формі

Курс/спеціальність/шифр групи	Усього студентів на початок семі	У т. ч. в академічній	Зобов'язані скласти заліки/екзамени	Виконали умови навчального плану				Не виконали умов навчального плану									Абсолютна успішність у % (гр. 5 / гр. 4 * 100%)	Якісна успішність у % ((гр.6+гр.7)/гр.4*100%)	Відраховано				
				Усього (сума гр. 6,7,8)	тільки на "5"	тільки на "5" і "4"	на "5", "4", "3"	Усього (сума гр. 10,11,12,13)	не допущено до семі	не з'явилися без поважних причин	не з'явилися з поважної причини	Отримали незадовільну оцінку											
												Усього (сума гр. 14,15,16,17)	одну	дві	три	отримали F			Усього (сума гр. 21, 22, 23, 24)	за невиконання умов навчального процесу	за власним бажанням	не виконання умов договору	інше
1	2	3	4	5	6	7	8	9	10	11	12	13	14	15	16	17	18	19	20	21	22	23	24
<b>перший (бакалаврський) рівень</b>																							
ННІМВНБ	401	4	397	288	25	99	164	109	0	0	0	109	42	26	26	15	72,5	31,2	4		4		
Заочне	215	9	206	167	2	48	117	39	0	3	11	25	9	10	6	0	81,1	24,3	23	20	2	0	1
ННІСГМ	240	0	240	191	8	54	129	49	0	2	8	39	23	11	4	1	79,6	25,8	4	1	1	0	2
Економічний факультет	237	1	236	183	4	38	141	53	0	1	3	49	20	13	16	0	77,5	17,8	0				
ННІ права	316	0	316	253	48	107	98	63	0	0	0	63	29	21	13	0	80,1	49,1	4	4			
ННІЛ	207	0	207	178	4	79	95	29	0	2	0	27	7	3	14	3	86,0	40,1	8	4	4	0	0
	<b>1616</b>	<b>14</b>	<b>1602</b>	<b>1260</b>	<b>91</b>	<b>425</b>	<b>744</b>	<b>342</b>	<b>0</b>	<b>8</b>	<b>22</b>	<b>312</b>	<b>130</b>	<b>84</b>	<b>79</b>	<b>19</b>	<b>78,7</b>	<b>32,2</b>	<b>43</b>	<b>29</b>	<b>11</b>	<b>0</b>	<b>3</b>
<b>другий (магістерський) рівень</b>																							
ННІМВНБ	60	0	60	46	7	14	25	14	0	0	0	14	5	0	9	0	76,7	35,0	0				
Заочне	208	11	197	162	7	76	79	35	0	3	18	14	6	8	0	0	82,2	42,1	2	0	2	0	0
ННІСГМ	23	2	21	16	1	6	9	5	0	0	5	0	0	0	0	0	76,2	33,3	0				
Економічний факультет	25	0	25	23	2	10	11	2	0	2	0	0	0	0	0	0	92,0	48,0	0				
ННІ права	58	0	58	41	7	15	19	17	0	0	0	17	7	5	5	0	70,7	37,9	2	0	2		
ННІЛ	18	0	18	15	0	7	8	3	0	0	0	3	1	0	2	0	83,3	38,9	2	1	1	0	0
	<b>392</b>	<b>13</b>	<b>379</b>	<b>303</b>	<b>24</b>	<b>128</b>	<b>151</b>	<b>76</b>	<b>0</b>	<b>5</b>	<b>23</b>	<b>48</b>	<b>19</b>	<b>13</b>	<b>16</b>	<b>0</b>	<b>79,9</b>	<b>40,1</b>	<b>6</b>	<b>1</b>	<b>5</b>	<b>0</b>	<b>0</b>
Всього	<b>2008</b>	<b>27</b>	<b>1981</b>	<b>1563</b>	<b>115</b>	<b>553</b>	<b>895</b>	<b>418</b>	<b>0</b>	<b>13</b>	<b>45</b>	<b>360</b>	<b>149</b>	<b>97</b>	<b>95</b>	<b>19</b>	<b>78,9</b>	<b>33,7</b>	<b>49</b>	<b>30</b>	<b>16</b>	<b>0</b>	<b>3</b>

### 3. Загальна успішність по університету

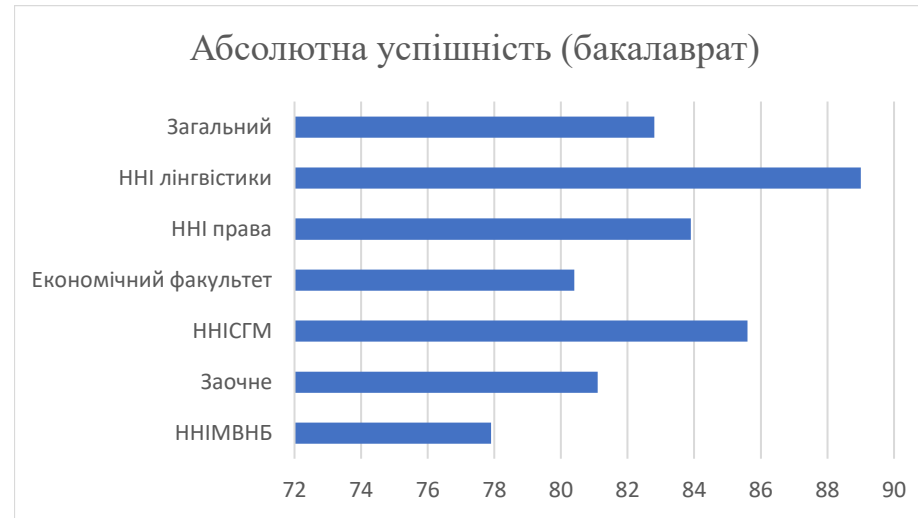
Курс/спеціальність/шифр групи	Усього студентів на початок семі	У т. ч. в академічній відпустці	Зобов'язані скласти заліки/екзамени	Виконали умови навчального плану				Не виконали умов навчального плану									Абсолютна успішність у % (гр. 5 / гр. 4 * 100%)	Якісна успішність у % ((гр.6+гр.7)/гр.4*100%)	Відраховано				
				Усього (сума гр. 6,7,8)	тільки на "5"	тільки на "5" і "4"	на "5", "4", "3"	Усього (сума гр. 10,11,12,13)	не допущено до семі	не з'явилися без поважних причин	не з'явилися з поважної причини	Отримали незадовільну оцінку											
												Усього (сума гр. 14,15,16,17)	одну	дві	три	отримали F			Усього (сума гр. 21, 22, 23, 24)	за невиконання умов навчального процесу	за власним бажанням	не виконання умов договору	інше
1	2	3	4	5	6	7	8	9	10	11	12	13	14	15	16	17	18	19	20	21	22	23	24
<b>перший (бакалаврський) рівень</b>																							
ННІМВНБ	519	4	515	401	55	147	199	114	0	0	0	114	43	26	30	15	77,9	39,2	5	1	4	0	0
Заочне	215	9	206	167	2	48	117	39	0	3	11	25	9	10	6	0	81,1	24,3	24	21	2	0	1
ННІСГМ	404	2	402	344	32	116	196	58	0	2	13	43	24	14	4	1	85,6	36,8	4	1	1	0	2
Економічний факультет	364	1	363	292	16	75	201	71	0	2	5	64	27	15	22	0	80,4	25,1	0	0	0	0	0
ННІ права	416	0	416	349	73	157	119	67	0	0	0	67	32	22	13	0	83,9	55,3	7	7	0	0	0
ННІЛ	348	1	347	309	27	140	142	38	0	2	0	36	8	5	20	3	89,0	48,1	9	5	4	0	0
	<b>2266</b>	<b>17</b>	<b>2249</b>	<b>1862</b>	<b>205</b>	<b>683</b>	<b>974</b>	<b>387</b>	<b>0</b>	<b>9</b>	<b>29</b>	<b>349</b>	<b>143</b>	<b>92</b>	<b>95</b>	<b>19</b>	<b>82,8</b>	<b>39,5</b>	<b>48</b>	<b>34</b>	<b>11</b>	<b>0</b>	<b>3</b>
<b>другий (магістерський) рівень</b>																							
ННІМВНБ	71	0	71	57	10	21	26	14	0	0	0	14	5	0	9	0	80,3	43,7	0	0	0	0	0
Заочне	208	11	197	162	7	76	79	35	0	3	18	14	6	8	0	0	82,2	42,1	2	0	2	0	0
ННІСГМ	42	2	40	35	6	12	17	5	0	0	5	0	0	0	0	0	87,5	45,0	0	0	0	0	0
Економічний факультет	38	0	38	35	3	17	15	3	0	2	0	1	0	1	0	0	92,1	52,6	0	0	0	0	0
ННІ права	72	0	72	55	11	24	20	17	0	0	0	17	7	5	5	0	76,4	48,6	2	0	2	0	0
ННІЛ	31	0	31	26	2	13	11	5	0	0	0	5	1	0	4	0	83,9	48,4	2	1	1	0	0
	<b>462</b>	<b>13</b>	<b>449</b>	<b>370</b>	<b>39</b>	<b>163</b>	<b>168</b>	<b>79</b>	<b>0</b>	<b>5</b>	<b>23</b>	<b>51</b>	<b>19</b>	<b>14</b>	<b>18</b>	<b>0</b>	<b>82,4</b>	<b>45,0</b>	<b>6</b>	<b>1</b>	<b>5</b>	<b>0</b>	<b>0</b>
Всього	<b>2728</b>	<b>30</b>	<b>2698</b>	<b>2232</b>	<b>244</b>	<b>846</b>	<b>1142</b>	<b>466</b>	<b>0</b>	<b>14</b>	<b>52</b>	<b>400</b>	<b>162</b>	<b>106</b>	<b>113</b>	<b>19</b>	<b>82,7</b>	<b>40,4</b>	<b>54</b>	<b>35</b>	<b>16</b>	<b>0</b>	<b>3</b>

## 4. Результати сесії у порівняльній перспективі

### 4.1. Абсолютна успішність по факультетам

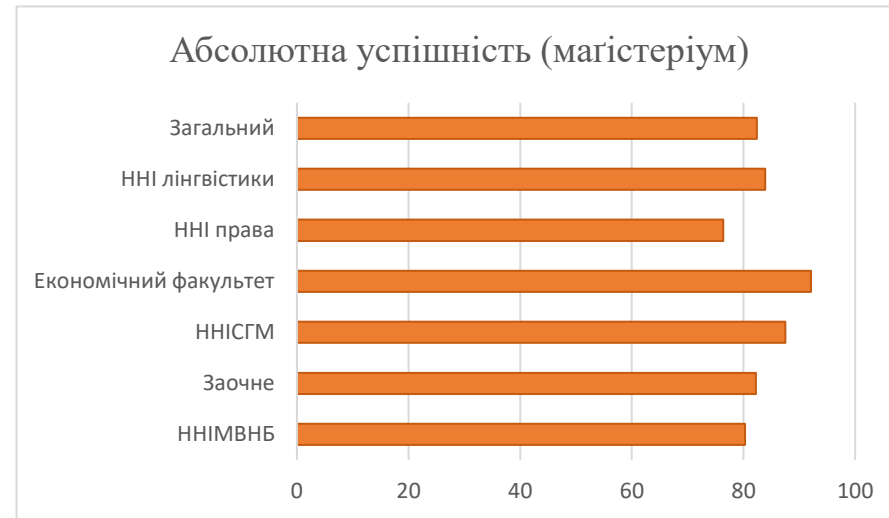
Факультет / Інститут	% успішності
ННІМВНБ	77,9
Заочне	81,1
ННІСГМ	85,6
Економічний факультет	80,4
ННІ права	83,9
ННІ лінгвістики	89,0
<b>Загальний</b>	<b>82,8</b>

#### Перший (бакалаврський) рівень освіти



#### Другий (магістерський) рівень освіти

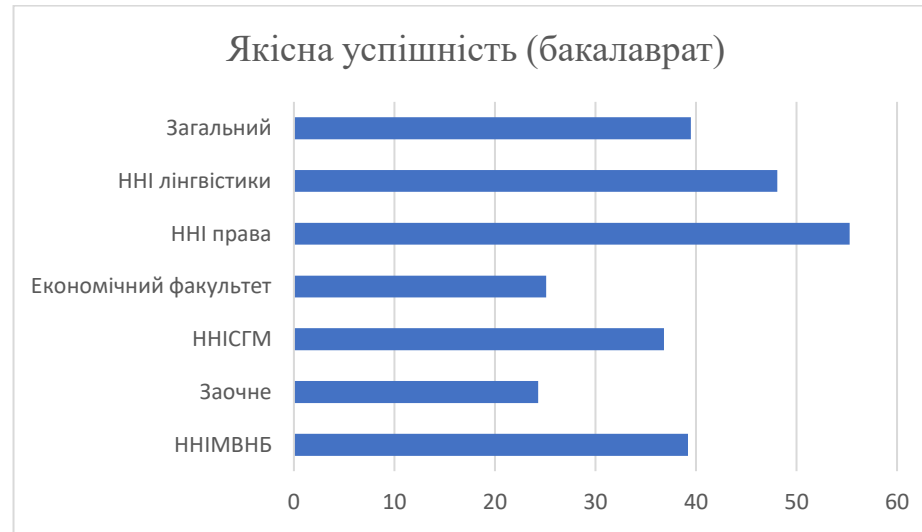
Факультет / Інститут	% успішності
ННІМВНБ	80,3
Заочне	82,2
ННІСГМ	87,5
Економічний факультет	92,1
ННІ права	76,4
ННІ лінгвістики	83,9
<b>Загальний</b>	<b>82,4</b>



## 4.2. Якісна успішність по факультетах

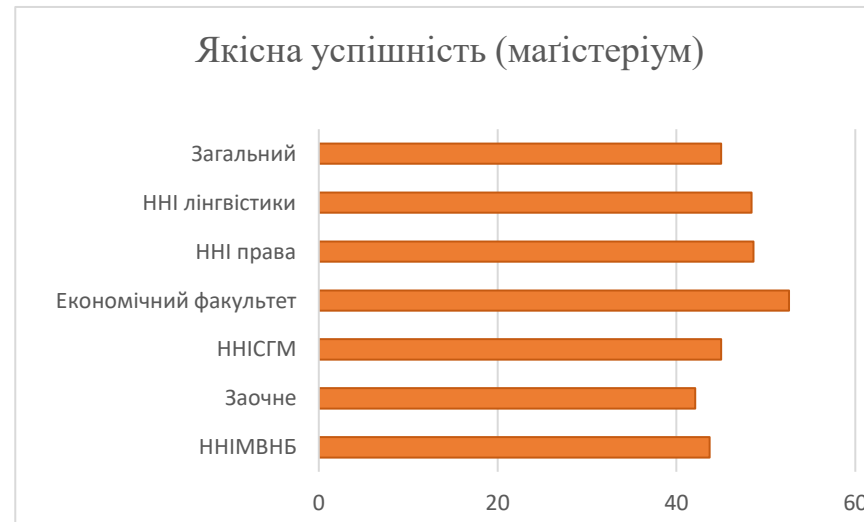
### Перший (бакалаврський) рівень освіти

Факультет / Інститут	% успішності
ННІМВНБ	39,2
Заочне	24,3
ННІСГМ	36,8
Економічний факультет	25,1
ННІ права	55,3
ННІ лінгвістики	48,1
<b>Загальний</b>	<b>39,5</b>



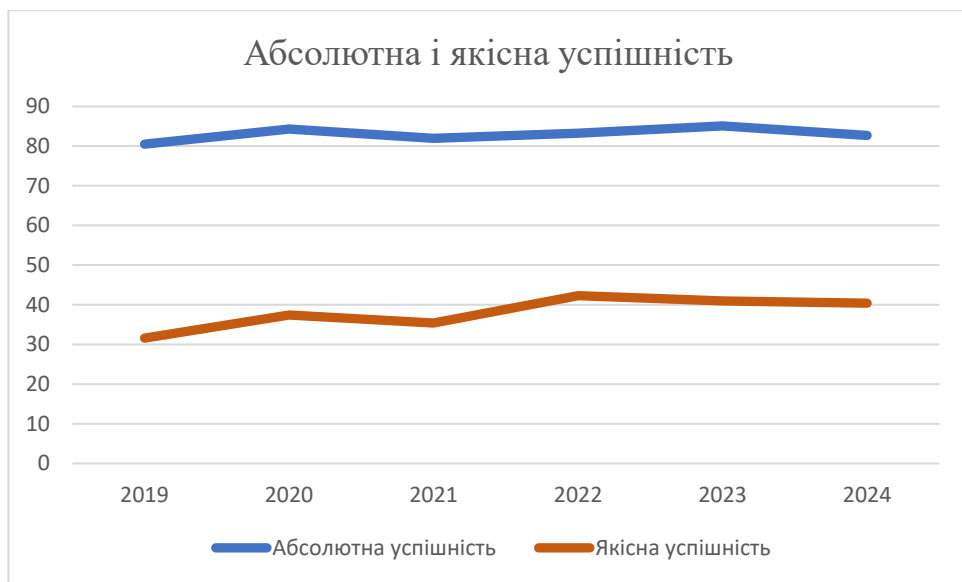
### Другий (магістерський) рівень освіти

Факультет / Інститут	% успішності
ННІМВНБ	43,7
Заочне	42,1
ННІСГМ	45,0
Економічний факультет	52,6
ННІ права	48,6
ННІ лінгвістики	48,4
<b>Загальний</b>	<b>45,0</b>



### 4.3. Абсолютна і якісна успішність у розрізі років (1й семестр)

2й семестр	2019	2020	2021	2022	2023	2024
Абсолютна успішність	80,5	84,3	82	83,3	85,1	82,7
Якісна успішність	31,6	37,4	35,4	42,3	41	40,4



Проректор з науково-педагогічної роботи

Дмитро ШЕВЧУК