

Звіт про результати сесії

2 семестр, 2022-2023 н.р.

1. Успішність студентів, що навчаються за державним замовленням

Курс/спеціальність/шифр групи	Усього студентів на початок сесії	У т. ч. в академічній групі	Зобов'язані скласти заліки/екзамени	Виконали умови навчального плану				Не виконали умов навчального плану									Абсолютна успішність у % (гр. 5 / гр. 4 * 100%)	Якісна успішність у % ((гр.6+гр.7)/гр.4*100%)	Відраховано				
				Усього (сума гр. 6,7,8)	тільки на "5"	тільки на "5" і "4"	на "5", "4", "3"	Усього (сума гр. 10,11,12)	не допущено до сесії	не з'явилися без поважної причини	не з'явилися з поважної причини	Отримали незадовільну оцінку											
												Усього (сума гр. 14,15,16,17)	одну	дві	три	отримали F			Усього (сума гр. 21, 22, 23, 24)	за невиконання умов навчального процесу	за власним бажанням	не виконання умов договору	інше
1	2	3	4	5	6	7	8	9	10	11	12	13	14	15	16	17	18	19	20	21	22	23	24
перший (бакалаврський) рівень																							
ННІМВНБ	127	1	126	111	11	58	42	15	0	0	0	15	7	3	5	0	88,1	54,8	0	0	0	0	0
ННІСГМ	173	0	173	163	17	71	75	10	0	0	7	3	2	0	1	0	94,2	50,9	0	0	0	0	0
Економічний факультет	126	0	126	112	19	38	55	14	0	1	1	12	8	2	2	0	88,9	45,2	0	0	0	0	0
ННІ права	104	1	103	97	37	40	20	6	0	0	0	6	1	1	4	0	94,2	74,8	1	0	1	0	0
Факультет РГМ	158	0	158	151	24	85	42	7	0	0	1	6	2	0	4	0	95,6	69,0	0	0	0	0	0
	688	2	686	634	108	292	234	52	0	1	9	42	20	6	16	0	92,4	58,3	1	0	1	0	0
другий (магістерський) рівень																							
ННІМВНБ	15	0	15	14	2	10	2	1	0	0	0	1	0	0	1	0	93	80,0	0	0	0	0	0
ННІСГМ	16	0	16	15	3	9	3	1	0	0	1	0	0	0	0	0	93,8	75,0	0	0	0	0	0
Економічний факультет	16	0	16	15	4	6	5	0	0	0	0	0	0	0	0	0	93,8	62,5	0	0	0	0	0
ННІ права	20	0	20	19	4	15	0	1	0	0	0	1	0	0	1	0	95,0	95,0	0	0	0	0	0
Факультет РГМ	10	0	10	10	2	6	2	0	0	0	0	0	0	0	0	0	100,0	80,0	0	0	0	0	0
	77	0	77	73	15	46	12	3	0	0	1	2	0	0	2	0	94,8	79,2	0	0	0	0	0
Всього	765	2	763	707	123	338	246	55	0	1	10	44	20	6	18	0	92,7	60,4	1	0	1	0	0

2. Успішність студентів, які навчаються на контрактній формі

Курс/спеціальність/шифр групи	Усього студентів на початок сесії	У т. ч. в академічній відпустці	Зобов'язані скласти заліки/екзамени	Виконали умови навчального плану				Не виконали умов навчального плану									Абсолютна успішність у % (гр. 5 / гр. 4 * 100%)	Якісна успішність у % ((гр.6+гр.7)/гр.4*100%)	Відраховано				
				Усього (сума гр. 6,7,8)	тільки на "5"	тільки на "5" і "4"	на "5", "4", "3"	Усього (сума гр. 10,11,12,13)	не допущено до сесії	не з'явилися без	не з'явилися з	Отримали незадовільну оцінку											
												Усього (сума гр. 14,15,16,17)	одну	дві	три	отримали F			Усього (сума гр. 21, 22, 23, 24)	за невиконання умов навчального	за власним бажанням	не виконання умов договору	інше
1	2	3	4	5	6	7	8	9	10	11	12	13	14	15	16	17	18	19	20	21	22	23	24
перший (бакалаврський) рівень																							
ННІМВНБ	324	4	320	271	2	72	197	49	0	0	0	49	25	14	10	0	84,7	23,1	0	0	0	0	0
ННІСГМ	198	1	197	155	4	42	109	42	0	0	15	27	17	6	3	1	78,7	23,4	3	0	1	0	2
Економічний факультет	181	1	180	127	2	22	103	53	0	2	0	51	27	16	8	0	70,6	13,3	0	0	0	0	0
ННІ права	281	0	281	216	21	94	101	65	0	0	0	65	37	10	18	0	76,9	40,9	0	0	0	0	0
Факультет РГМ	173	1	172	152	3	62	87	20	0	0	0	20	6	3	11	0	88,4	37,8	2	2	0	0	0
	1157	7	1150	921	32	292	597	229	0	2	15	212	112	49	50	1	80,1	28,2	5	2	1	0	2
другий (магістерський) рівень																							
ННІМВНБ	43	0	43	36	4	16	16	7	0	0	0	7	3	3	1	0	83,7	46,5	0	0	0	0	0
ННІСГМ	21	0	21	16	2	5	9	5	0	0	3	2	2	0	0	0	76,2	33,3	0				0
Економічний факультет	13	0	13	12	0	3	9	2	0	1	0	1	1	0	0	0	92,3	23,1	0				0
ННІ права	55	0	55	47	2	21	24	8	0	0	0	8	1	1	6	0	85,5	41,8	0				0
Факультет РГМ	10	0	10	9	0	4	5	1	0	0	0	1	0	0	1	0	90,0	40,0	1			1	0
	142	0	142	120	8	49	63	23	0	1	3	19	7	4	8	0	84,5	40,1	1	0	0	1	0
Всього	1299	7	1292	1041	40	341	660	252	0	3	18	231	119	53	58	1	80,6	29,5	6	2	1	1	2

3. Загальна успішність по університету

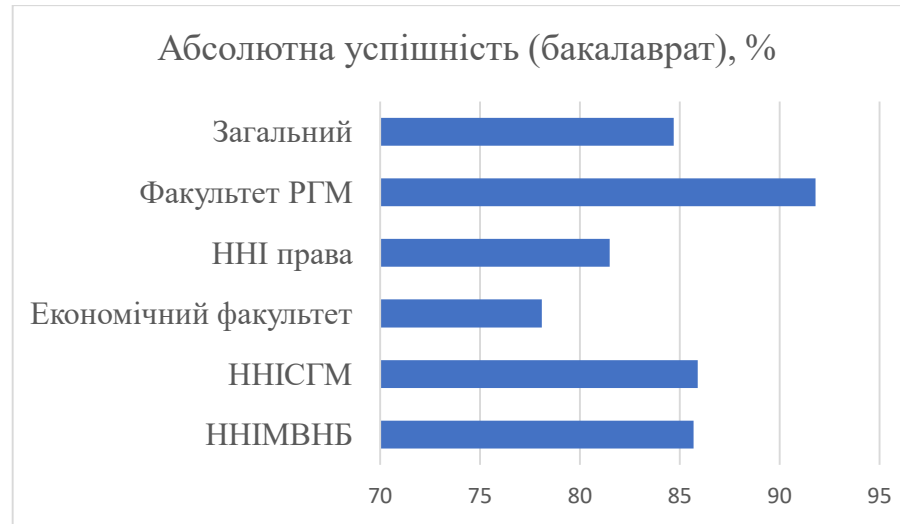
Курс/спеціальність/шифр групи	Усього студентів на початок семі	У т. ч. в академвідпустці	Зобов'язані скласти заліки/екзамени	Виконали умови навчального плану				Не виконали умов навчального плану									Абсолютна успішність у % (гр. 5 / гр. 4 * 100%)	Якісна успішність у % (гр.6+гр.7)/гр.4*100%)	Відраховано				
				Усього (сума гр. 6,7,8)	тільки на "5"	тільки на "5" і "4"	на "5", "4", "3"	Усього (сума гр. 10,11,12,13) не допущено до семі	не з'явилися без	не з'явилися з	Отримали незадовільну оцінку												
											Усього (сума гр. 14,15,16,17)	одну	дві	три	отримали F	Усього (сума гр. 21, 22, 23, 24) за невиконання умов			за власним бажанням	не виконання умов договору	інше		
1	2	3	4	5	6	7	8	9	10	11	12	13	14	15	16	17	18	19	20	21	22	23	24
перший (бакалаврський) рівень																							
ННІМВНБ	451	5	446	382	13	130	239	64	0	0	0	64	32	17	15	0	85,7	32,1	0	0	0	0	0
ННІСГМ	371	1	370	318	21	113	184	52	0	0	22	30	19	6	4	1	85,9	36,2	16	8	4	2	2
Економічний факультет	307	1	306	239	21	60	158	67	0	3	1	63	35	18	10	0	78,1	26,5	0	0	0	0	0
ННІ права	385	1	384	313	58	134	121	71	0	0	0	71	38	11	22	0	81,5	50,0	0	0	0	0	0
Факультет РГМ	331	1	330	303	27	147	129	27	0	0	1	26	8	3	15	0	91,8	52,7	0	0	0	0	0
	1845	9	1836	1555	140	584	831	281	0	3	24	254	132	55	66	1	84,7	39,4	6	2	2	0	2
другий (магістерський) рівень																							
ННІМВНБ	58	0	58	50	6	26	18	8	0	0	0	8	3	3	2	0	86	55,2	0	0	0	0	0
ННІСГМ	37	0	37	31	5	14	12	6	0	0	4	2	2	0	0	0	83,8	51,4	0	0	0	0	0
Економічний факультет	29	0	29	27	4	9	14	2	0	1	0	1	1	0	0	0	93,1	44,8	0	0	0	0	0
ННІ права	75	0	75	66	6	36	24	9	0	0	0	9	1	1	7	0	88,0	56,0	0	0	0	0	0
Факультет РГМ	20	0	20	19	2	10	7	1	0	0	0	1	0	0	1	0	95,0	60,0	1	0	0	1	0
	219	0	219	193	23	95	75	26	0	1	4	21	7	4	10	0	88,1	53,9	1	0	0	1	0
Всього	2064	9	2055	1748	163	679	906	307	0	4	28	275	139	59	76	1	85,1	41,0	7	2	2	1	2

4. Результати сесії у порівняльній перспективі

4.1. Абсолютна успішність по факультетам

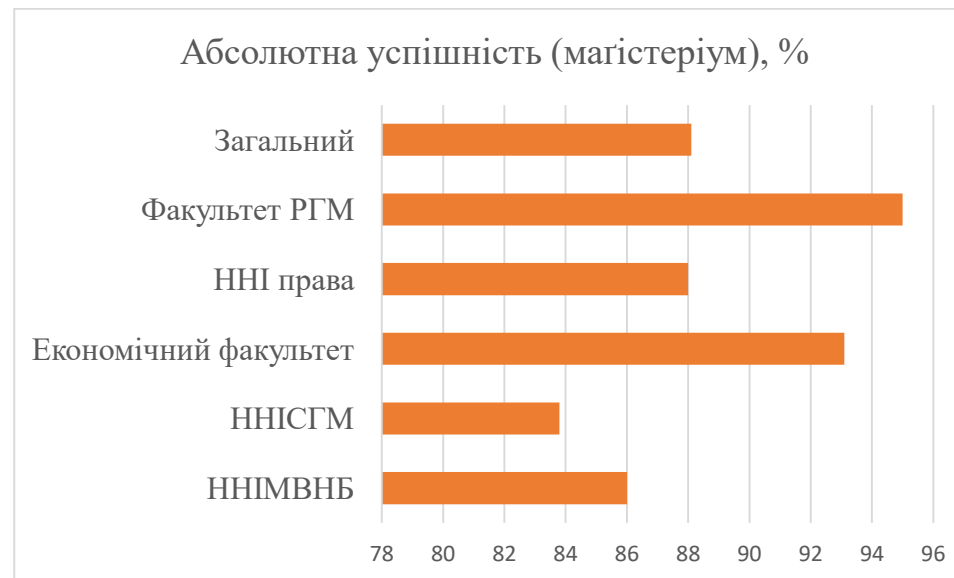
Перший (бакалаврський) рівень освіти

Факультет / Інститут	% успішності
ННІМВНБ	85,7
ННІСГМ	85,9
Економічний факультет	78,1
ННІ права	81,5
Факультет РГМ	91,8
Загальний	84,7



Другий (магістерський) рівень освіти

Факультет / Інститут	% успішності
ННІМВНБ	86
ННІСГМ	83,8
Економічний факультет	93,1
ННІ права	88,0
Факультет РГМ	95,0
Загальний	88,1



4.2. Якісна успішність по факультетам

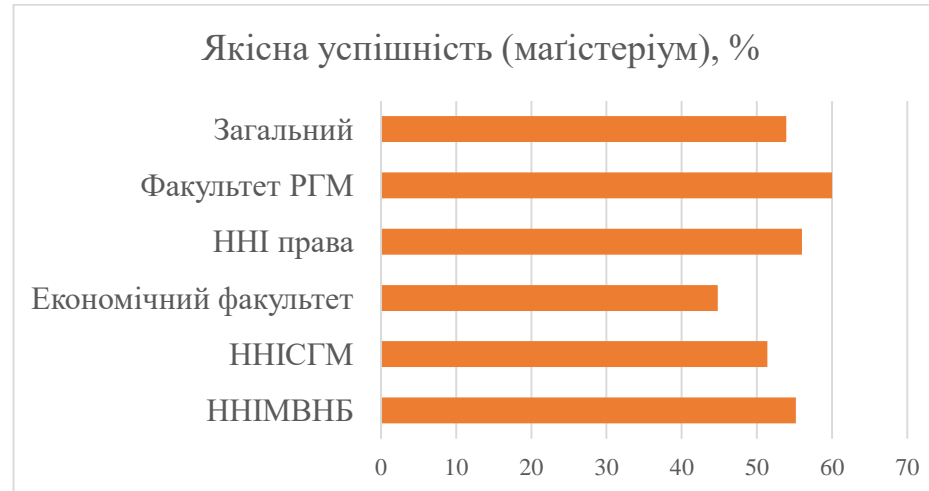
Перший (бакалаврський) рівень освіти

Факультет / Інститут	% успішності
ННІМВНБ	32,1
ННІСГМ	36,2
Економічний факультет	26,5
ННІ права	50,0
Факультет РГМ	52,7
Загальний	39,4



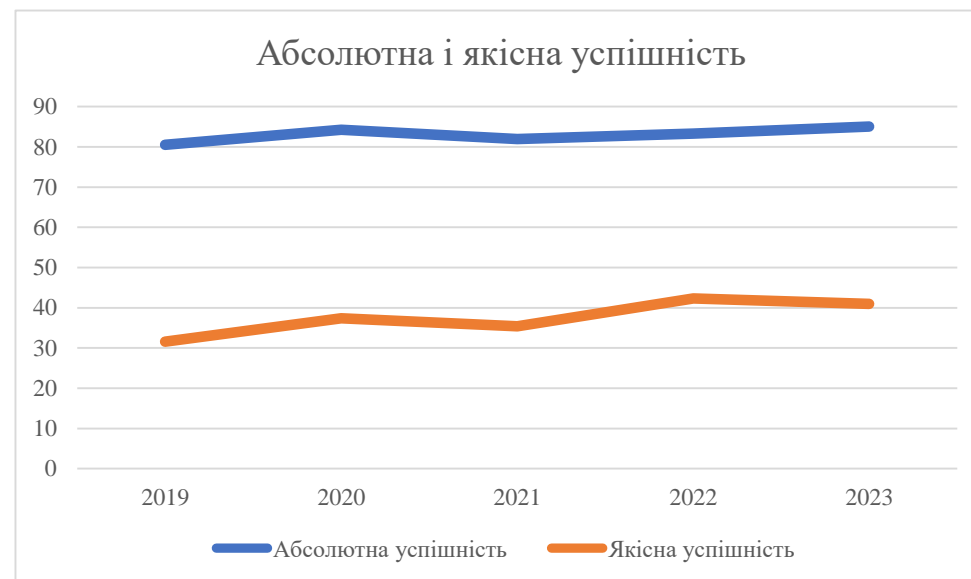
Другий (магістерський) рівень освіти

Факультет / Інститут	Магістеріум
ННІМВНБ	55,2
ННІСГМ	51,4
Економічний факультет	44,8
ННІ права	56,0
Факультет РГМ	60,0
Загальний	53,9



4.3. Абсолютна і якісна успішність у розрізі років (2й семестр)

2й семестр	2019	2020	2021	2022	2023
Абсолютна успішність	80,5	84,3	82	83,3	85,1
Якісна успішність	31,6	37,4	35,4	42,3	41



Проректор з науково-педагогічної роботи

Дмитро ШЕВЧУК