

Звіт про результати сесії

1 семестр, 2024-2025 н.р.

1. Успішність студентів, що навчаються за державним замовленням

Курс/спеціальність/шифр групи	Усього студентів на початок сесії	У т. ч. в академвідпустці	Зобов'язані скласти заліки/екзамени	Виконали умови навчального плану				Не виконали умов навчального плану									Абсолютна успішність у % (гр. 5 / гр. 4 * 100%)	Якісна успішність у % ((гр.6+гр.7)/гр.4*100%)	Відраховано							
				Усього (сума гр. 6,7,8)	тільки на "5"	тільки на "5" і "4"	на "5", "4", "3"	Усього (сума гр. 10.11.12.13) не допущено до сесії	не з'явилися без поважних причин	не з'явилися з поважної причини	Отримали незадовільну оцінку				Усього (сума гр. 14,15,16,17)	одну			дві	три	отримали F	Усього (сума гр. 21, 22, 23, 24)	за невиконання умов навчального процесу	за власним бажанням	не виконання умов договору	інше
											оцінку	оцінку	оцінку	оцінку												
1	2	3	4	5	6	7	8	9	10	11	12	13	14	15	16	17	18	19	20	21	22	23	24			
перший (бакалаврський) рівень																										
ННІМВНБ	97	2	95	81	15	34	32	14	0	0	3	11	3	3	4	1	85,3	51,6	3	3	0	0	0			
ННІСГМ	154	0	154	132	22	59	51	22	0	0	7	15	9	6	0	0	85,7	52,6	0							
Економічний факультет	114	0	114	100	14	41	45	14	0	0	0	14	11	2	1	0	87,7	48,2	0	0	0	0	0			
ННІ права	66	0	66	57	13	31	13	9	0	0	0	9	5	3	1	0	86,4	66,7	0	0	0	0	0			
ННІЛ	102	0	102	92	12	42	38	10	0	0	1	9	5	1	1	2	90,2	52,9	0	0	0	0	0			
	533	2	531	462	76	207	179	69	0	0	11	58	33	15	7	3	87,0	53,3	3	3	0	0	0			
другий (магістерський) рівень																										
ННІМВНБ	28	0	28	28	10	14	4	0	0	0	0	0	0	0	0	0	100,0	85,7	0	0	0	0	0			
ННІСГМ	30	0	30	27	9	14	4	3	0	1	0	2	1	1	0	0	90,0	76,7	0	0	0	0	0			
Економічний факультет	21	0	21	20	0	16	4	1	1	0	0	0	0	0	0	0	95,2	76,2	0	0	0	0	0			
ННІ права	31	0	31	30	18	9	3	1	0	0	0	1	1	0	0	0	96,8	87,1	0	0	0	0	0			
ННІЛ	25	0	25	25	7	13	5	0	0	0	0	0	0	0	0	0	100,0	80,0	0	0	0	0	0			
	135	0	135	130	44	66	20	5	1	1	0	3	2	1	0	0	96,3	81,5	0	0	0	0	0			
Всього	668	2	666	592	120	273	199	74	1	1	11	61	35	16	7	3	88,9	59,0	3	3	0	0	0			

2. Успішність студентів, які навчаються на контрактній формі

Курс/спеціальність/шифр групи	Усього студентів на початок семі	У т. ч. в академвідпустці	Зобов'язані скласти заліки/екзамени	Виконали умови навчального плану				Не виконали умов навчального плану									Абсолютна успішність у % (гр. 5 / гр. 4 * 100%)	Якісна успішність у % ((гр.6+гр.7)/гр.4*100%)	Відраховано				
				Усього (сума гр. 6,7,8)	тільки на "5"	тільки на "5" і "4"	на "5", "4", "3"	Усього (сума гр. 10,11,12,13) не допущено до семі	не з'явилися без поважних причин	не з'явилися з поважної причини	Отримали незадовільну оцінку												
											Усього гр.	одну	дві	три	отримали F	Усього (сума гр. 21, 22-23, 24)			за невиконання умов навчального	за власним бажанням	не виконання умов договору	інше	
1	2	3	4	5	6	7	8	9	10	11	12	13	14	15	16	17	18	19	20	21	22	23	24
перший (бакалаврський) рівень																							
ННІМВНБ	511	3	508	340	15	169	156	168	0	2	5	161	67	26	31	37	66,9	36,2	4	2	2	0	0
Заочне	204	11	193	145	1	38	106	48	0	1	21	26	5	6	15	0	75,1	20,2	4	4			
ННІСГМ	341	1	340	260	5	61	194	80	0	0	10	70	46	11	9	4	76,5	19,4	0				
Економічний факультет	312	1	311	233	4	65	164	78	0	0	0	78	38	17	23	0	74,9	22,2	0				
ННІ права	299	0	299	242	36	105	101	57	0	0	0	57	22	24	11	0	80,9	47,2	0				
ННІЛ	284	0	284	235	6	77	152	49	0	0	0	49	29	5	12	3	82,7	29,2	2	2	0	0	0
	1951	16	1935	1455	67	515	873	480	0	3	36	441	207	89	101	44	75,2	30,1	10	8	2	0	0
другий (магістерський) рівень																							
ННІМВНБ	73	0	73	58	7	33	18	15	0	3	0	12	5	3	3	1	79,5	54,8	4	3	1	0	0
Заочне	275	17	258	217	21	116	80	41	0	6	18	17	4	7	6	0	84,1	53,1	4	2	2	0	0
ННІСГМ	31	0	31	27	2	14	11	4	0	0	3	1	1	0	0	0	87,1	51,6	0				
Економічний факультет	47	0	47	41	3	35	3	6	1	0	2	3	3	0	0	0	87,2	80,9	0				
ННІ права	112	0	112	107	30	53	24	5	0	0	0	5	4	1	0	0	95,5	74,1	0				
ННІЛ	21	0	21	19	0	5	14	2	0	0	0	2	1	0	1	0	90,5	23,8	0				
	559	17	542	469	63	256	150	73	1	9	23	40	18	11	10	1	86,5	58,9	8	5	3	0	0
Всього	2510	33	2477	1924	130	771	1023	553	1	12	59	481	225	100	111	45	77,7	36,4	18	13	5	0	0

3. Загальна успішність по університету

Курс/спеціальність/шифр групи	Усього студентів на початок семі	У т. ч. в академічній відпустці	Зобов'язані складати заліки/екзамени	Виконали умови навчального плану				Не виконали умов навчального плану							Абсолютна успішність у % (гр.5 / гр.4 * 100%)	Якісна успішність у % ((гр.6+гр.7)/гр.4*100%)	Відраховано						
				Усього (сума гр. 6,7,8)	тільки на "5"	тільки на "5" і "4"	на "5", "4", "3"	Усього (сума гр. 10,11,12,13)	не допущено до семі	не з'явилися без поважних причин	не з'явилися з поважної причини	Отримали незадовільну оцінку											
												Усього (сума гр. 14,15,16,17)	одну	дві			три	отримали F					
1	2	3	4	5	6	7	8	9	10	11	12	13	14	15	16	17	18	19	20	21	22	23	24
перший (бакалаврський) рівень																							
ННІМВНБ	608	5	603	421	30	203	188	182	0	2	8	172	70	29	35	38	69,8	38,6	7	5	2	0	0
Заочне	204	11	193	145	1	38	106	48	0	1	21	26	5	6	15	0	75,1	20,2					
ННІСГМ	495	1	494	392	27	120	245	102	0	0	17	85	55	17	9	4	79,4	29,8	0	0	0	0	0
Економічний факультет	426	1	425	333	18	106	209	92	0	0	0	92	49	19	24	0	78,4	29,2	0	0	0	0	0
ННІ права	365	0	365	299	49	136	114	66	0	0	0	66	27	27	12	0	81,9	50,7	0	0	0	0	0
ННІЛ	386	0	386	327	18	119	190	59	0	0	1	58	34	6	13	5	84,7	35,5	2	2	0	0	0
	2484	18	2466	1917	143	722	1052	549	0	3	47	499	240	104	108	47	77,7	35,1	13	11	2	0	0
другий (магістерський) рівень																							
ННІМВНБ	101	0	101	86	17	47	22	15	0	3	0	12	5	3	3	1	85,1	63,4	4	3	1	0	0
Заочне	275	17	258	217	21	116	80	41	0	6	18	17	4	7	6	0	84,1	53,1					
ННІСГМ	61	0	61	54	11	28	15	7	0	1	3	3	2	1	0	0	88,5	63,9	0	0	0	0	0
Економічний факультет	68	0	68	61	3	51	7	7	2	0	2	3	3	0	0	0	89,7	79,4	0	0	0	0	0
ННІ права	143	0	143	137	48	62	27	6	0	0	0	6	5	1	0	0	95,8	76,9	0	0	0	0	0
ННІЛ	46	0	46	44	7	18	19	2	0	0	0	2	1	0	1	0	95,7	54,3	0	0	0	0	0
	694	17	677	599	107	322	170	78	2	10	23	43	20	12	10	1	88,5	63,4	8	5	3	0	0
Всього	3178	35	3143	2516	250	1044	1222	627	2	13	70	542	260	116	118	48	80,1	41,2	21	16	5	0	0

4. Результати сесії у порівняльній перспективі

4.1. Абсолютна успішність по факультетах

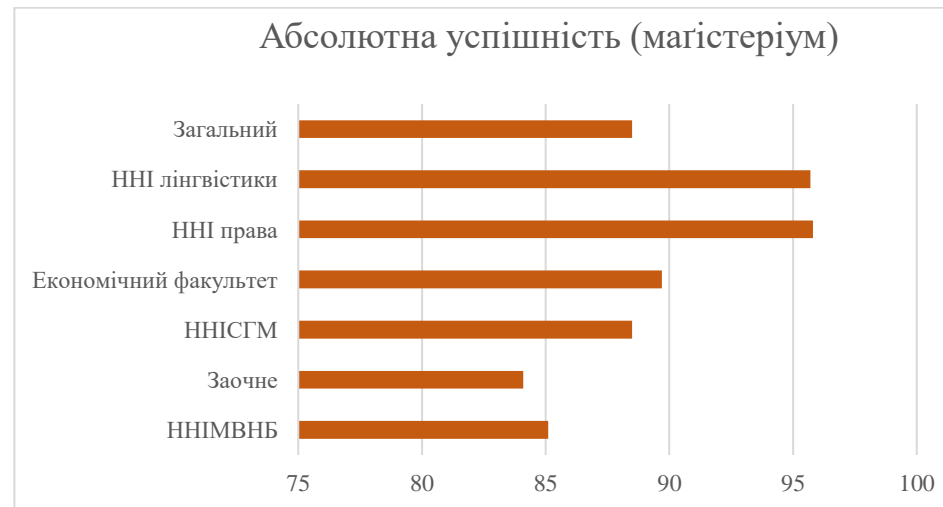
Перший (бакалаврський) рівень освіти

Факультет / Інститут	% успішності
ННІМВНБ	69,8
Заочне	75,1
ННІСГМ	79,4
Економічний факультет	78,4
ННІ права	81,9
ННІ лінгвістики	84,7
Загальний	77,7



Другий (магістерський) рівень освіти

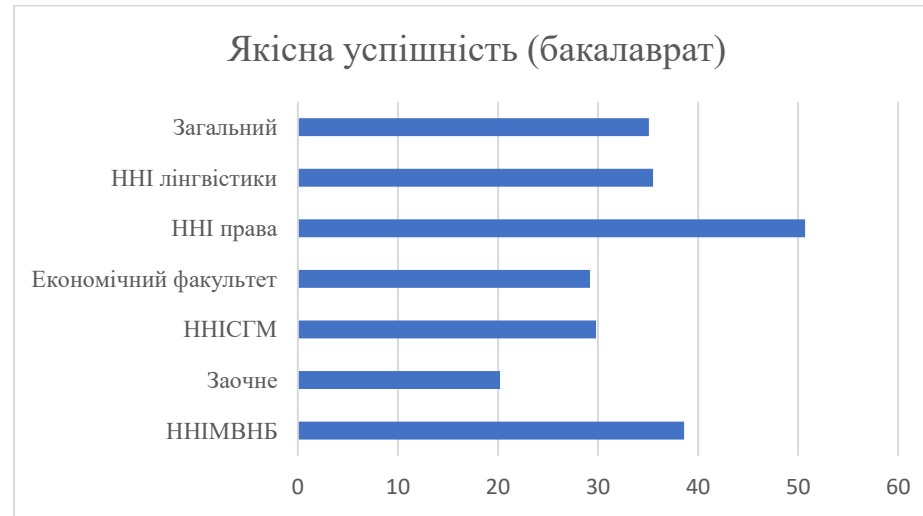
Факультет / Інститут	% успішності
ННІМВНБ	85,1
Заочне	84,1
ННІСГМ	88,5
Економічний факультет	89,7
ННІ права	95,8
ННІ лінгвістики	95,7
Загальний	88,5



4.2. Якісна успішність по факультетах

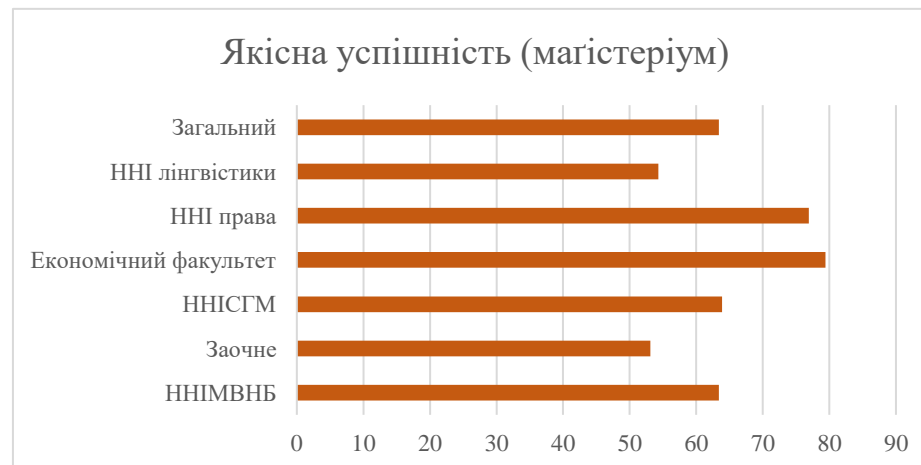
Перший (бакалаврський) рівень освіти

Факультет / Інститут	% успішності
ННІМВНБ	38,6
Заочне	20,2
ННІСГМ	29,8
Економічний факультет	29,2
ННІ права	50,7
ННІ лінгвістики	35,5
Загальний	35,1



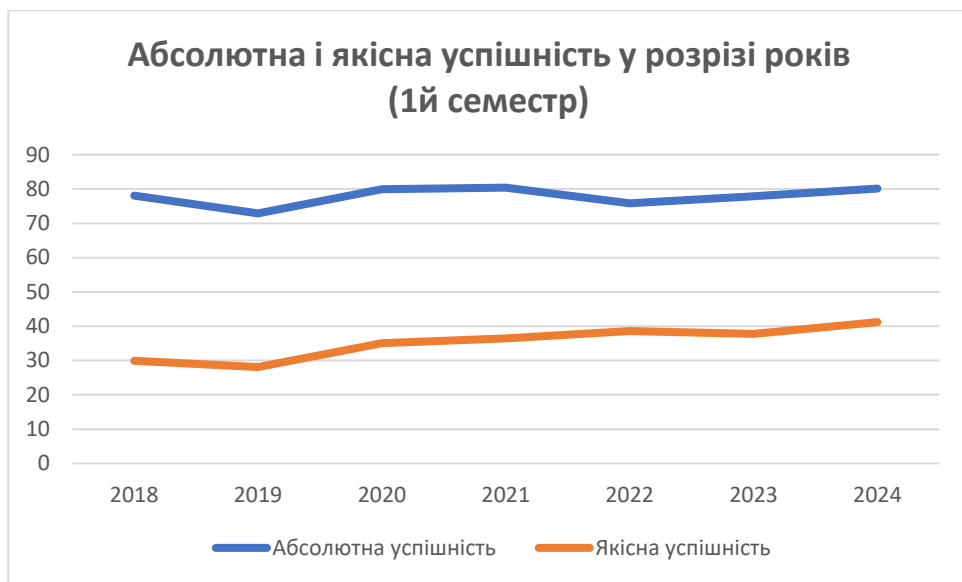
Другий (магістерський) рівень освіти

Факультет / Інститут	% успішності
ННІМВНБ	63,4
Заочне	53,1
ННІСГМ	63,9
Економічний факультет	79,4
ННІ права	76,9
ННІ лінгвістики	54,3
Загальний	63,4



4.3. Абсолютна і якісна успішність у розрізі років (1й семестр)

1й семестр	2018	2019	2020	2021	2022	2023	2024
Абсолютна успішність	78,1	72,9	79,9	80,4	75,8	77,9	80,1
Якісна успішність	29,9	28,1	35,1	36,5	38,6	37,8	41,2



Проректор з науково-педагогічної роботи

Дмитро ШЕВЧУК