

2. Успішність студентів, які навчаються на контрактній формі

Курс/спеціальність/шифр групи	Усього студентів на початок семі	У т. ч. в академвідпустці	Зобов'язані скласти заліки/екзамени	Виконали умови навчального плану				Не виконали умов навчального плану									Абсолютна успішність у % (гр. 4 * 100%)	Якісна успішність у % ((гр.6+гр.7)/гр.4*100%)	Відраховано				
				Усього (сума гр. 6,7,8)	тільки на "5"	тільки на "5" і "4"	на "5", "4", "3"	Усього (сума гр. 10,11,12,13)	не допущено до семі	не з'явилися без поважних причин	не з'явилися з поважної причини	Отримали незадовільну оцінку				отримали F			Усього (сума гр. 21, 22, 23, 24)	за невиконання умов навчального плану	за власним бажанням	не виконання умов договору	інше
												Усього (сума гр. 14,15,16,17)	одну	дві	три								
1	2	3	4	5	6	7	8	9	10	11	12	13	14	15	16	17	18	19	20	21	22	23	24
перший (бакалаврський) рівень																							
ННІМВНБ	402	3	399	228	7	62	159	171	0	0	0	171	78	42	47	4	57,1	17,3	0				
Заочне	226	3	223	158	3	37	118	65	0	4	30	31	16	7	8	0	70,9	17,9	0				
ННІСГМ	247	2	245	199	7	43	149	46	0	0	13	33	22	6	5	0	81,2	20,4	0				
Економічний факультет	246	2	244	161	3	30	128	83	0	3	0	80	34	16	30	0	66,0	13,5	0				
ННІ права	318	0	318	255	58	108	89	63	0	0	0	63	30	19	14	0	80,2	52,2	0				
ННІ лінгвістики	209	0	209	162	5	45	112	47	0	1	1	45	24	7	13	1	77,5	23,9	0				
	1648	10	1638	1163	83	325	755	475	0	8	44	423	204	97	117	5	71,0	24,9	0	0	0	0	0
другий (магістерський) рівень																							
ННІМВНБ	77	0	77	58	8	28	22	19	0	0	0	19	6	1	12	0	75,3	46,8	0				
Заочне	313	8	305	240	18	123	99	65	0	2	44	19	2	7	10	0	78,7	46,2	0				
ННІСГМ	42	2	40	37	3	10	24	3	0	0	2	1	1	0	0	0	92,5	32,5	0				
Економічний факультет	35	0	35	32	0	22	10	3	0	3	0	0	0	0	0	0	91,4	62,9	0				
ННІ права	112	0	112	101	13	37	51	11	0	0	0	11	5	2	4	0	90,2	44,6	0				
ННІ лінгвістики	29	0	29	25	0	11	14	4	0	0	0	4	1	2	1	0	86,2	37,9	0				
	608	10	598	493	42	231	220	105	0	5	46	54	15	12	27	0	82,4	45,7	0	0	0	0	0
Всього	2256	20	2236	1656	125	556	975	580	0	13	90	477	219	109	144	5	74,1	30,5	0	0	0	0	0

3. Загальна успішність по університету

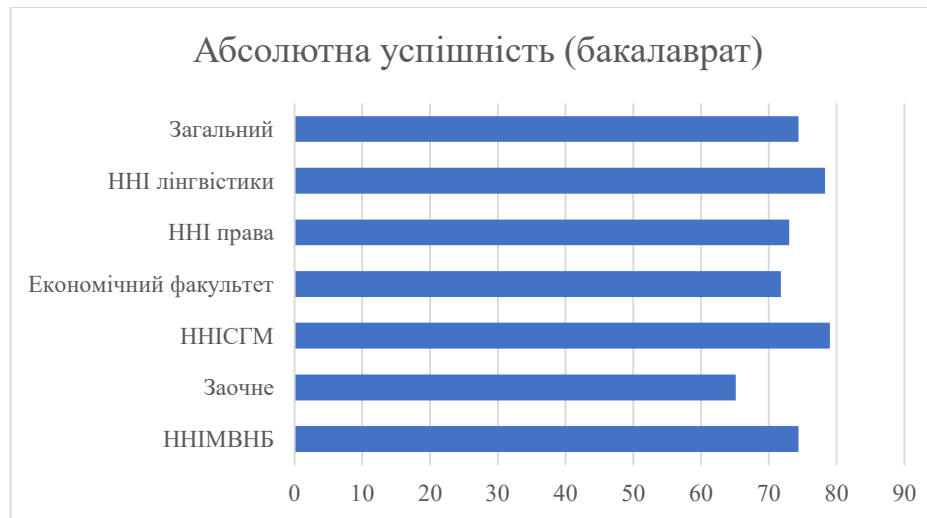
Курс/спеціальність/шифр групи	Усього студентів на початок семі	У т. ч. в академвідпустці	Зобов'язані скласти заліки/екзамени	Виконали умови навчального плану				Не виконали умов навчального плану									Абсолютна успішність у % (гр. 5 / гр. 4 * 100%)	Якісна успішність у % ((гр.6+гр.7)/гр.4*100%)	Відраховано						
				Усього (сума гр. 6,7,8)	тільки на "5"	тільки на "5" і "4"	на "5", "4", "3"	Усього (сума гр. 10,11,12,13) не допущено до семі	не з'явилися без поважної причини	не з'явилися з поважної причини	Отримали незадовільну оцінку				Усього (сума гр. 14,15,16,17)	одну			дві	три	отримали F	Усього (сума гр. 21, 22, 23, 24) за невиконання умов	за власним бажанням	не виконання умов договору	інше
											Усього (сума гр. 14,15,16,17)	одну	дві	три											
1	2	3	4	5	6	7	8	9	10	11	12	13	14	15	16	17	18	19	20	21	22	23	24		
перший (бакалаврський) рівень																									
ННІМВНБ	518	5	513	322	23	106	193	191	0	0	0	191	91	44	52	4	62,8	25,1	0	0	0	0	0		
Заочне	226	3	223	158	3	37	118	65	0	4	30	31	16	7	8	0	70,9	17,9							
ННІСГМ	413	3	410	349	27	112	210	61	0	0	20	41	27	7	6	1	85,1	33,9	0	0	0	0	0		
Економічний факультет	377	2	375	270	16	78	176	105	0	4	0	101	45	18	38	0	72,0	25,1	0	0	0	0	0		
ННІ права	421	0	421	345	87	148	110	76	0	0	0	76	39	20	17	0	81,9	55,8	0	0	0	0	0		
ННІ лінгвістики	350	1	349	292	23	100	169	57	0	2	3	52	26	10	15	1	83,7	35,2	0	0	0	0	0		
	2305	14	2291	1736	179	581	976	555	0	10	53	492	244	106	136	6	75,8	33,2	0	0	0	0	0		
другий (магістерський) рівень																									
ННІМВНБ	108	2	106	86	17	43	26	20	0	0	0	20	6	1	13	0	81,1	56,6	0	0	0	0	0		
Заочне	313	8	305	240	18	123	99	65	0	2	44	19	2	7	10	0	78,7	46,2							
ННІСГМ	74	2	72	67	9	25	33	5	0	0	3	2	2	0	0	0	93,1	47,2	0	0	0	0	0		
Економічний факультет	64	0	64	61	10	36	15	3	0	3	0	0	0	0	0	0	95,3	71,9	0	0	0	0	0		
ННІ права	146	0	146	133	29	52	52	13	0	0	0	13	5	2	6	0	91,1	55,5	0	0	0	0	0		
ННІ лінгвістики	54	0	54	44	2	24	18	10	0	0	0	10	3	2	5	0	81,5	48,1	0	0	0	0	0		
	759	12	747	631	85	303	243	116	0	5	47	64	18	12	34	0	84,5	51,9	0	0	0	0	0		
Всього	3064	26	3038	2367	264	884	1219	671	0	15	100	556	262	118	170	6	77,9	37,8	0	0	0	0	0		

4. Результати сесії у порівняльній перспективі

4.1. Абсолютна успішність по факультетах

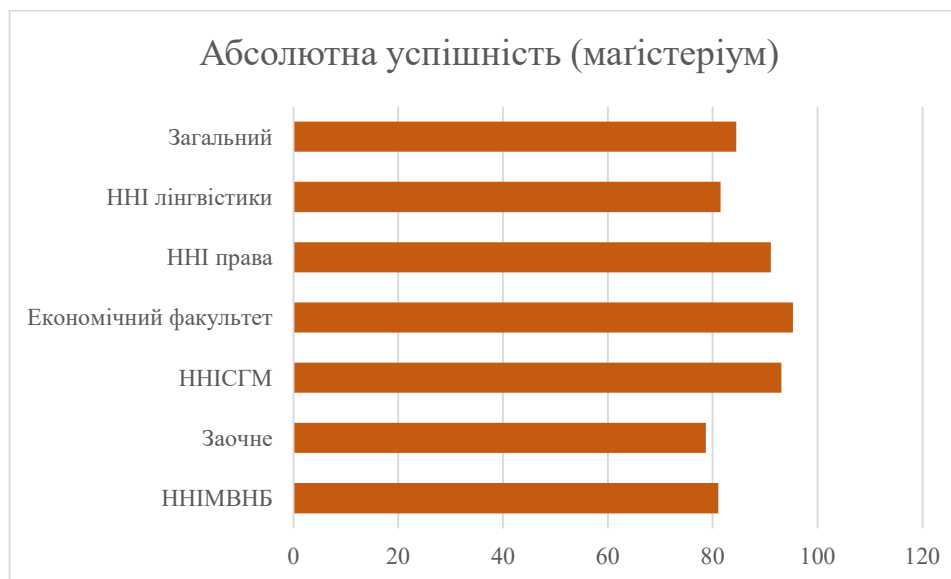
Перший (бакалаврський) рівень освіти

Факультет / Інститут	% успішності
ННІМВНБ	74,4
Заочне	65,1
ННІСГМ	79,0
Економічний факультет	71,8
ННІ права	73,0
ННІ лінгвістики	78,3
Загальний	74,4



Другий (магістерський) рівень освіти

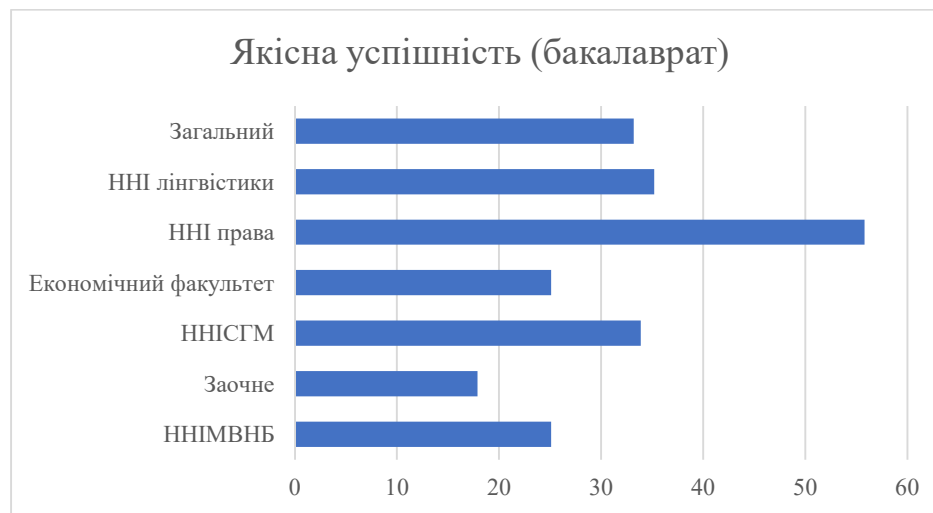
Факультет / Інститут	% успішності
ННІМВНБ	81,1
Заочне	78,7
ННІСГМ	93,1
Економічний факультет	95,3
ННІ права	91,1
ННІ лінгвістики	81,5
Загальний	84,5



4.2. Якісна успішність по факультетах

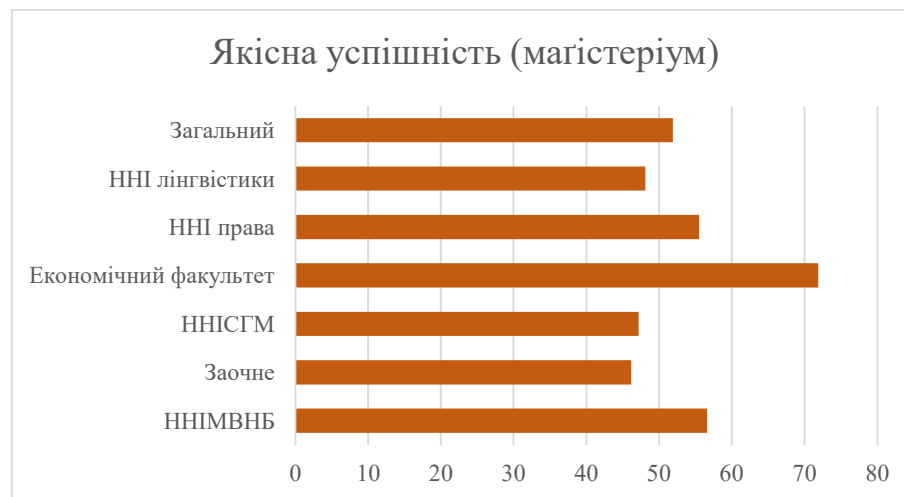
Перший (бакалаврський) рівень освіти

Факультет / Інститут	% успішності
ННІМВНБ	25,1
Заочне	17,9
ННІСГМ	33,9
Економічний факультет	25,1
ННІ права	55,8
ННІ лінгвістики	35,2
Загальний	33,2



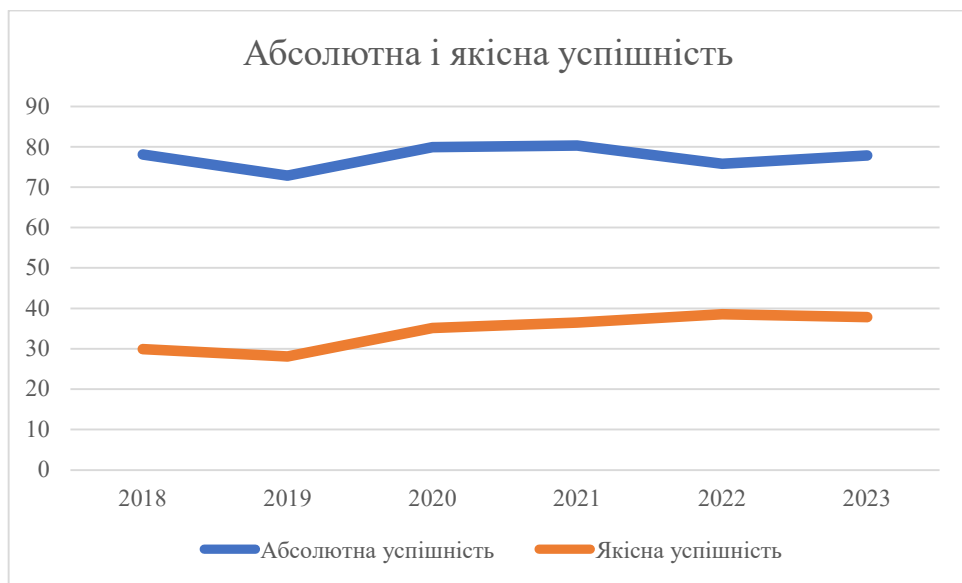
Факультет / Інститут	% успішності
ННІМВНБ	56,6
Заочне	46,2
ННІСГМ	47,2
Економічний факультет	71,9
ННІ права	55,5
ННІ лінгвістики	48,1
Загальний	51,9

Другий (магістерський) рівень освіти



4.3. Абсолютна і якісна успішність у розрізі років (1й семестр)

1й семестр	2018	2019	2020	2021	2022	2023
Абсолютна успішність	78,1	72,9	79,9	80,4	75,8	77,9
Якісна успішність	29,9	28,1	35,1	36,5	38,6	37,8



Проректор з науково-педагогічної роботи

Дмитро ШЕВЧУК